

无锡英威腾电梯控制技术有限公司

DC-03K 继电器扩展板使用说明书

文件版本： V1.1

版权所有，保留一切权利。

没有得到无锡英威腾电梯控制技术有限公司授权，任何单位和个人不得擅自摘抄、复制本书（软件等）的一部分或全部，不得以任何形式（包括资料和出版物）进行传播。版权所有，侵权必究。内容如有改动，恕不另行通知。

无锡英威腾电梯控制技术有限公司

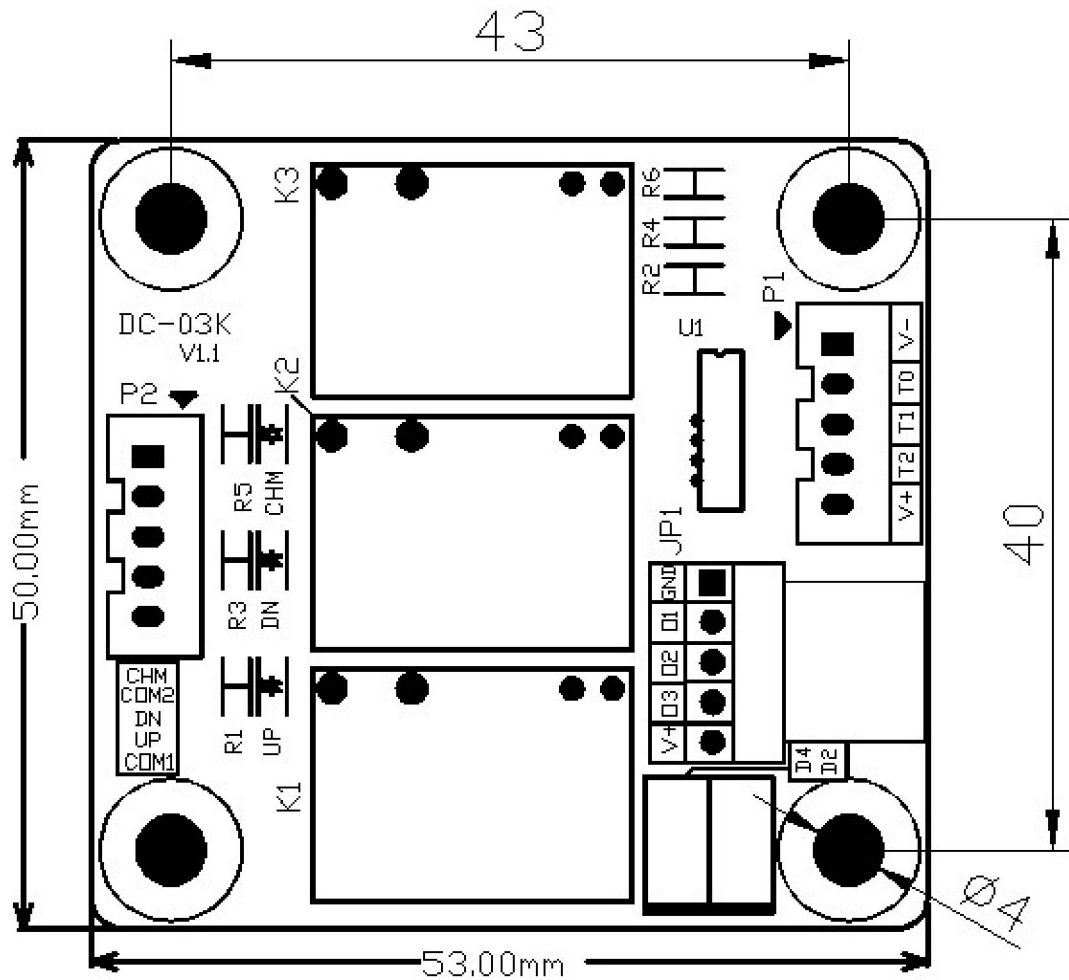
INVT Elevator Control Technology (Wuxi) Co., Ltd.

电话 (Tel): 86-0510-68918899 传真 (Fax): 86-0510-68918898

网址 (http): www.invt-elevator.com

地 址: 无锡新区行创四路 89 号星洲商务科技园 2 号楼

DC-03K 继电器扩展板



DC-03K 产品示意图

1.0 安装尺寸

型号	外形尺寸 (mm)	安装尺寸 (mm)	安装孔径 (mm)
DC-03K	53*50	43*40	Φ4

2.0 DC-03K 部件简介

序号	代号	端口标注	端子型号	功能说明
1	P1	V+、T2、T1、T0、V-	XH-5	到站钟灯信号输入端口
2	JP1	V+、03、02、01、GND	2510R-5P	到站钟灯信号输入端口
3	P2	CHM、COM2、DN、UP、COM1	XH-5	到站钟灯信号输出端口

P1_T2:到站钟信号输入端口

P1_T1:到站上行灯信号输入端口

P1_T0:到站下行灯信号输入端口

3.0 DC-03K 使用方法

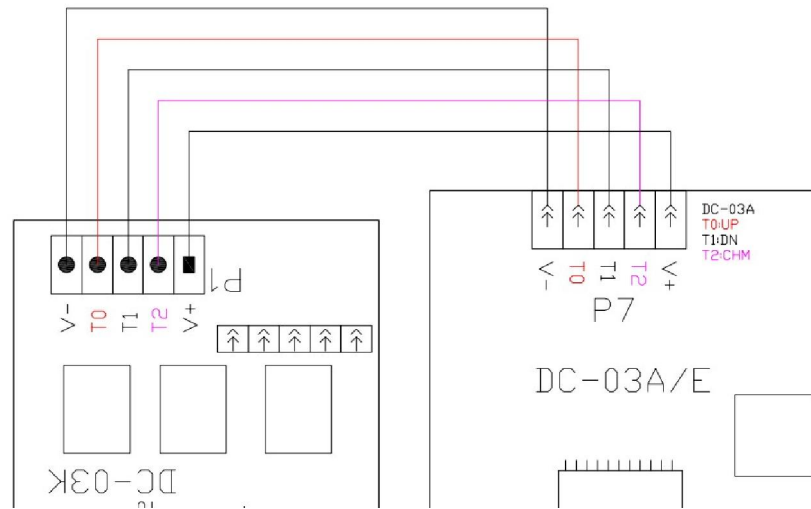
3.1 P1 端口连接外呼板的到站钟灯信号接口(适用 DC-03A/DC-07B/DC-07C/AMS-05B/DC-03E)。

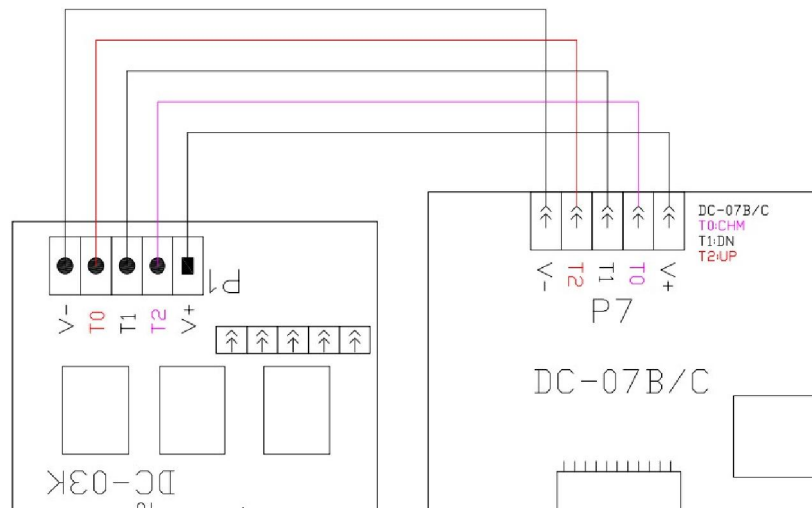
3.2 JP1 端口连接外呼板的到站钟灯信号接口（适用 AMS-05）。

3.3 P2 端口为到站钟灯信号输出端口，外接到站钟灯。

3.4 P2 下方的 3 颗 LED 指示灯：CHM 指示灯为到站钟信号显示，UP 和 DN 为到站灯信号显示。

4.0 DC-03A/ DC-03E 以及 DC-07B/DC-07C 与 DC-03K 之间连接线制作图和接线图如下





注：DC-03A/ DC-03E、DC-07B/DC-07C 的连接不一样，请注意区分。